



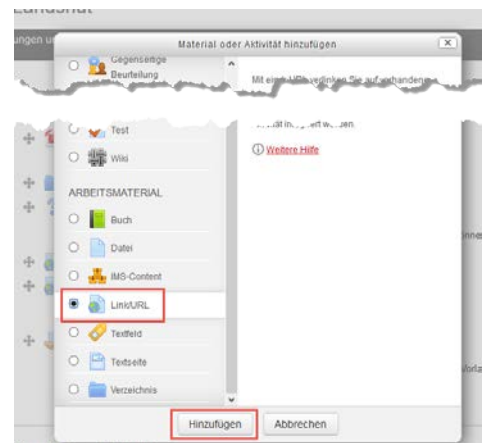
Links in Moodle auf Bibliotheksliteratur setzen

Um Studierenden einfachen Zugriff auf verfügbare Literatur im OPAC und in den Literatur-Datenbanken zu geben, können Sie auf einfache Weise direkt aus Ihrem Moodle-Kurs auf die Literatur verlinken.

Schalten Sie im entsprechenden Kurs auf BEARBEITEN EINSCHALTEN.

Wählen Sie im gewünschten Themenblock MATERIAL + AKTIVITÄT HINZUFÜGEN.

Scrollen Sie zu MATERIAL und wählen Sie hier LINK/URL. Bestätigen Sie Ihre Auswahl mit der Schaltfläche HINZUFÜGEN.



LINK/URL HINZUFÜGEN

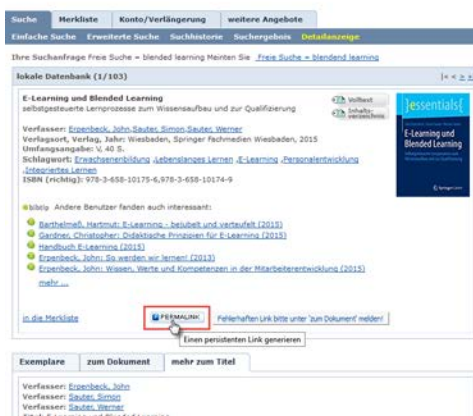
GRUNDEINTRÄGE

Geben Sie zunächst einen NAMEN ein, der auf der Kursoberfläche angezeigt wird.

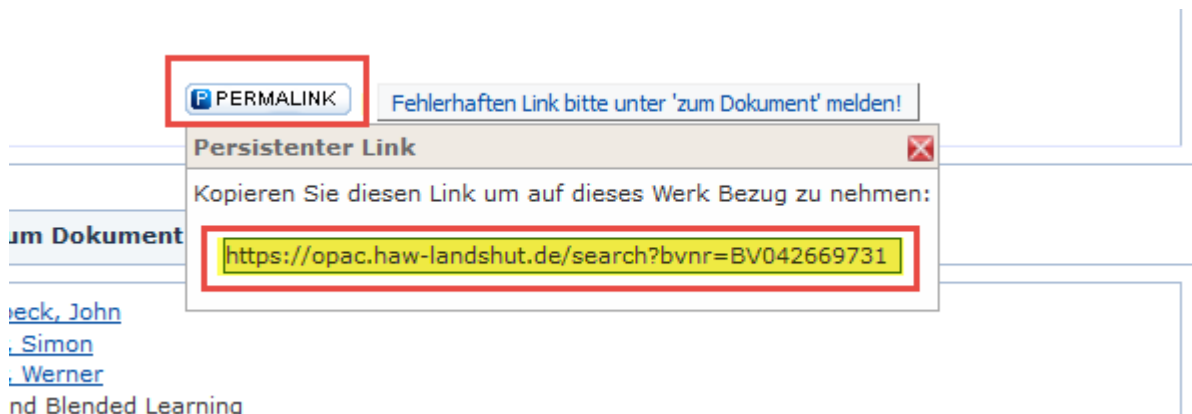
1 Verlinkung auf ein Buch im OPAC

Unter EXTERNE URL geben Sie den PERMALINK an, der Ihnen im OPAC angezeigt wird.

InfoGuide



LINK AUF DIGITALE BIBLIOTHEKSLITERATUR



Kopieren Sie diesen Link und fügen Sie ihn auf der Moodle-Seite beim Feld EXTERNE URL wieder ein.

Bitte beachten Sie, dass die Studierenden direkten Zugriff auf OPAC und Volltexte nur innerhalb des Hochschulnetzes haben.

2 Verlinkung direkt auf einen Volltext (Bsp. SpringerLink)

Möchten Sie direkt auf den Volltext verlinken, klicken Sie im OPAC auf Volltext.

Kopieren Sie dann die URL des Volltextes.

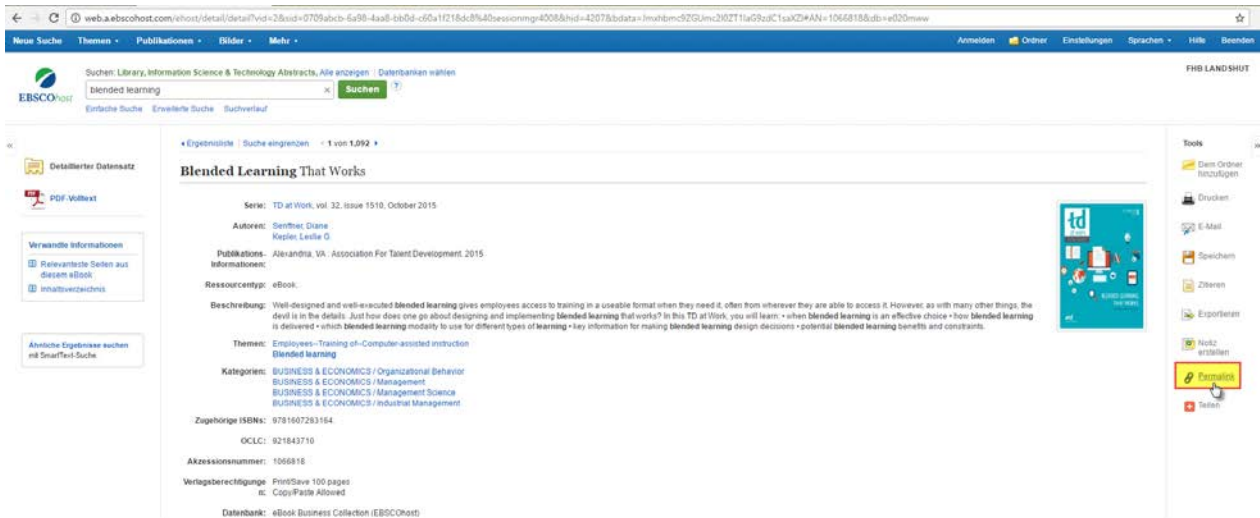


Hier z.B. <http://link.springer.com/book/10.1007%2F978-3-658-10175-6>

und fügen Sie diese URL unter EXTERNE URL im Moodle-Formular ein.

3 Verlinkung auf Inhalte aus Datenbanken (Bsp. ESCO)


Möchten Sie auf ein verfügbares Werk in einer der Datenbanken verlinken, bspw. EBSOhost, wählen Sie auf den Seiten des Werkes rechts unter TOOLS > PERMALINK.



The screenshot shows a search result for 'Blended Learning That Works' on the EBSCOhost platform. The title is prominently displayed at the top of the result card. Below the title, there is a detailed list of metadata including the series, authors (Sethler, Diane; Kopley, Leslie D.), publication information (Alexandria, VA: Association For Talent Development, 2015), and a description. The description states: 'Well-designed and well-evaluated blended learning gives employees access to training in a useable format when they need it, often from wherever they are able to access it. However, as with many other things, the devil is in the details. Just how does one go about designing and implementing blended learning that works? In this TD at Work, you will learn - when blended learning is an effective choice - how blended learning is delivered - which blended learning modality to use for different types of learning - key information for making blended learning design decisions - potential blended learning benefits and constraints.' The result also lists categories, themes, and ISBNs.

Dieser wird dann oberhalb der Metadaten angezeigt

◀ Ergebnisliste | Suche eingrenzen | 1 von 1,092 ▶

 **Permalink** <http://search.ebscohost.com/login.aspx?direct=true&db=e020mww&AN=1066818&lang=de&site=ehost-live>

Blended Learning That Works

Kopieren Sie den Permalink und fügen Sie ihn im Feld EXTERNE URL in Moodle ein.

BIBLIOTHEKS-URL?

Wichtiger Hinweis: Damit die Studierenden auch außerhalb des Hochschulnetzes auf die Bibliotheksliteratur zugreifen können, aktivieren Sie bitte das Häkchen bei BIBLIOTHEKS-URL?

Link/URL zu "Organisatorisches" hinzufügen

▶ Alle aufklappen

▼ Grundeinträge


Name*

Externe URL*

Bibliotheks-URL?

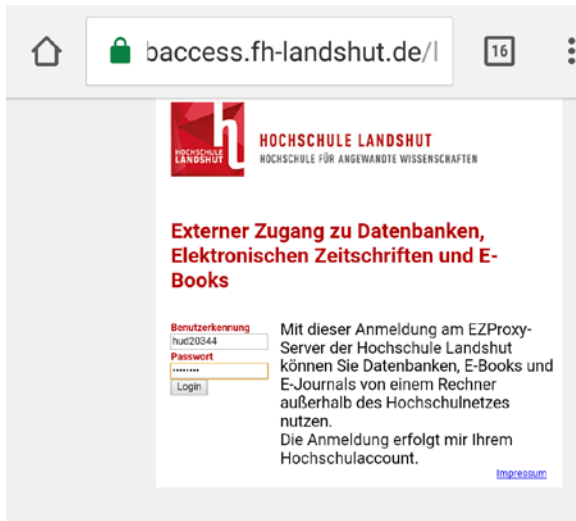
Beschreibung

Format p

Beschreibung im Kurs zeigen 




LINK AUF DIGITALE BIBLIOTHEKSLITERATUR

Der Haken bei BIBLIOTHEKS-URL? fügt automatisch den URL-Zusatz <https://bibaccess.fh-landshut.de/login?url=> ein. Nur so ist garantiert, dass die Studierenden (und Sie) auf einfache Weise auch außerhalb des Hochschulnetzes auf die Literatur zugreifen können. So werden sie außerhalb direkt auf die Anmeldeseite am EZProxy-Server der Hochschule Landshut mit Benutzerkennung und Passwort) weitergeleitet, um danach direkt auf den entsprechenden Volltext zugreifen zu können.



Die weiteren Einstellungen können Sie belassen.

Speichern Sie abschließend Ihre Einstellungen und Änderungen mit **SPEICHERN UND ZUM KURS**.

-  [E-Learning und Blended Learning \(opac\) !\[\]\(f01c435bb39e3068a9b4895c9a993158_img.jpg\)](#)
-  [E-Learning und Blended Learning \(Volltext SpringerLink\) !\[\]\(8b308e9f1e6682fd04ddef01495a93be_img.jpg\)](#)
-  [Blended Learning that works \(Volltext ebscohost\) !\[\]\(f632f5613101834356c1771a91f82a1c_img.jpg\)](#)