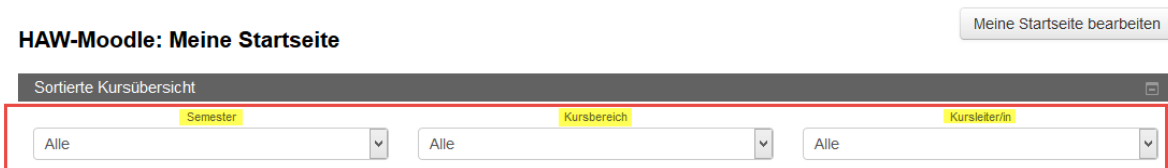


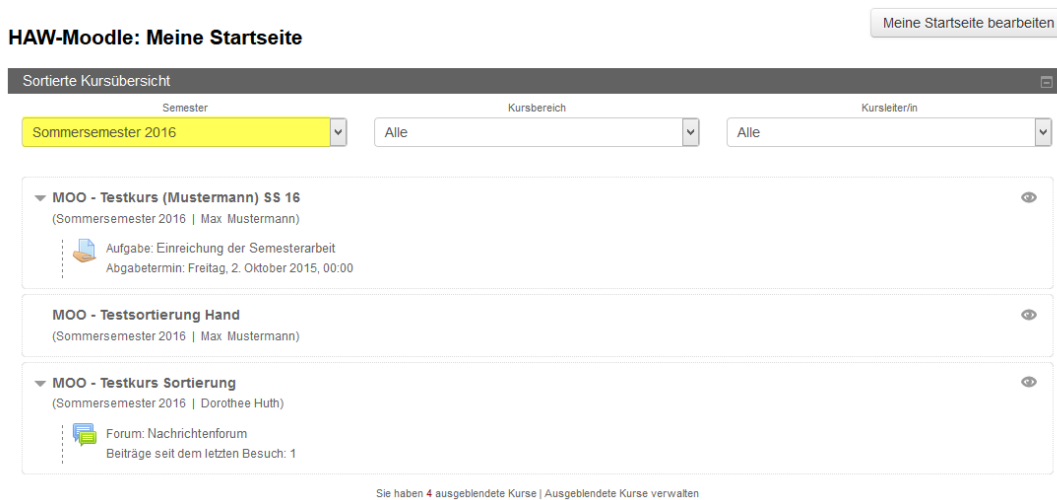
Sortierte Kursübersicht

1 MEINE STARTSEITE – Sortierte Anzeige

Da die Anzahl der Kurse, in denen Sie eingeschrieben sind, von Semester zu Semester ansteigt, können Sie nun Ihre Kurse auf Ihrer persönlichen Startseite (MEINE STARTSEITE) nach den Kriterien SEMESTER, KURSBEREICH und KURSLEITER/IN anzeigen lassen.

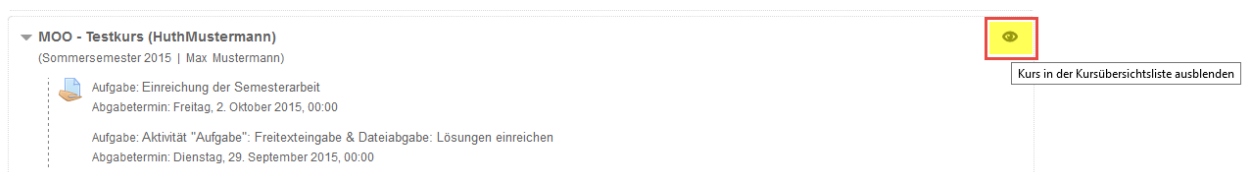


Lassen Sie sich aktuell z.B. nur das SEMESTER „Sommersemester 2016“ anzeigen, wird Ihre Kursliste dadurch wesentlich übersichtlicher und kürzer:



2 MEINE STARTSEITE - Ausblenden unnötiger Kurse

Zudem können Sie Ihre „unnötigen“ Kurse, in denen Sie eingetragen bleiben wollen, die für Sie allerdings aktuell nicht relevant sind, mit dem Augensymbol rechts aus Ihrer Kursliste ausblenden lassen.



Zu den ausgeblendeten Kursen kommen Sie, falls Sie diese doch wieder benötigen, über den Link AUSGEBLENDETE KURSE VERWALTEN unterhalb Ihrer Kursliste.

Sie haben 4 ausgeblendete Kurse | [Ausgeblendete Kurse verwalten](#)

Hier können Sie Ihre ausgeblendeten Kurse jederzeit wieder mit einem Klick auf das durchgestrichene Auge neben dem Kurs wieder in die Kursliste mit aufnehmen.